


*Honneur aux armes – Respect aux Maîtres*

Premier degré



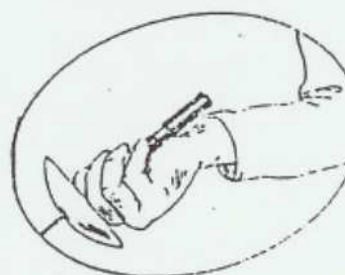
*Académie Royale d'Armes de Belgique*

## 1. Positions de main : septime et octave

L'octave



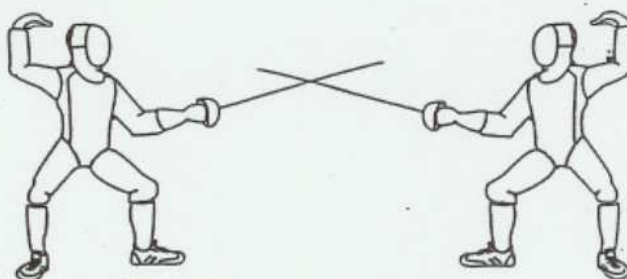
La septime



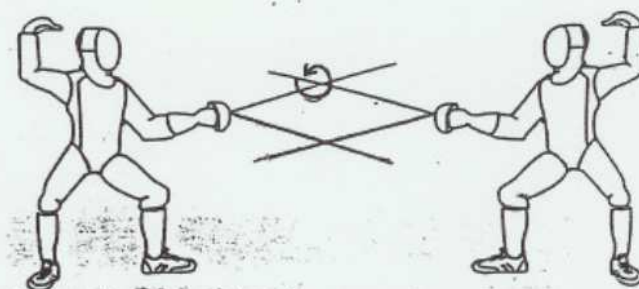
*Notes personnelles ...*

## 2. L'engagement et le changement d'engagement :

L'engagement est l'action qui consiste à joindre son fer à celui de l'adversaire.




Le changement d'engagement consiste à prendre l'engagement dans une autre position de main ou dans une autre ligne que celle dans laquelle on se trouve.



De la position de sixte à la position d'octave.

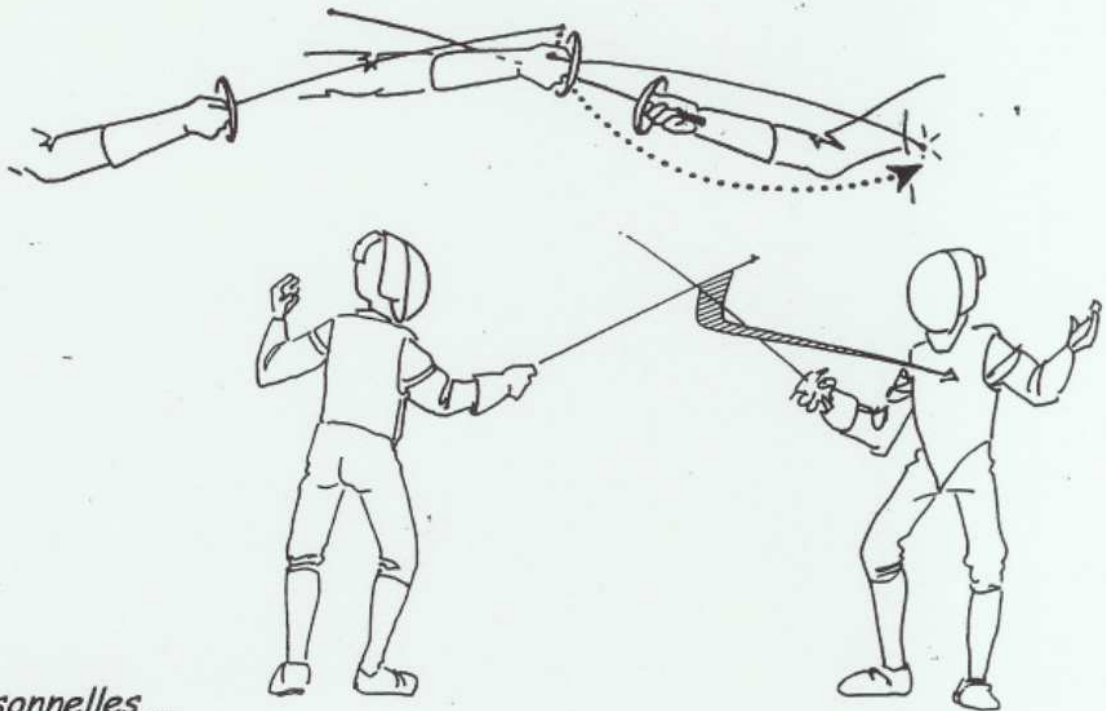
### 3. Les attaques simples :

a) le coup droit en septime et en octave :



*Notes personnelles ...*

b) Le dégagement : Le dégagement est une attaque qui change de ligne en passant par la coquille de l'adversaire.

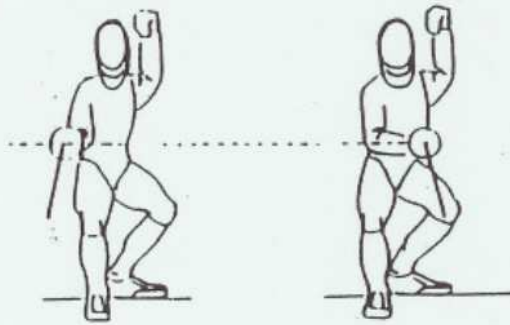


*Notes personnelles ...*

#### 4. Les parades :

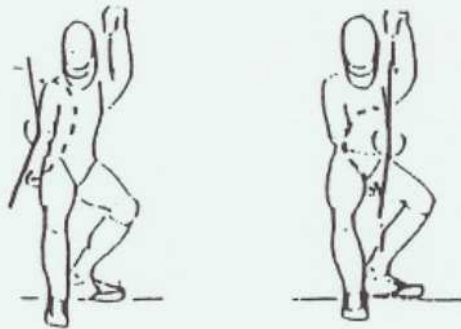
Les parades sont des actions défensives qui ont pour but d'écarter la lame de l'adversaire des lignes où elle se présente.

a) la parade latérale : septime et octave.



*Notes personnelles ...*

b) la parade demi-circulaire : elle consiste à décrire avec sa pointe un demi-cercle vers l'intérieur du haut vers le bas ou vice versa.



*Notes personnelles ...*

c) la parade diagonale : elle consiste à décrire avec sa pointe une oblique du haut vers le bas ou vice versa.



Sixte

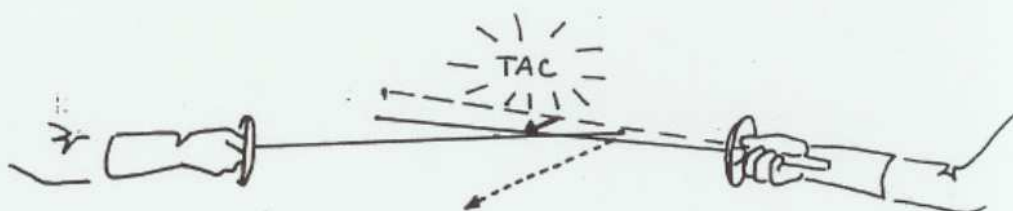


Septime

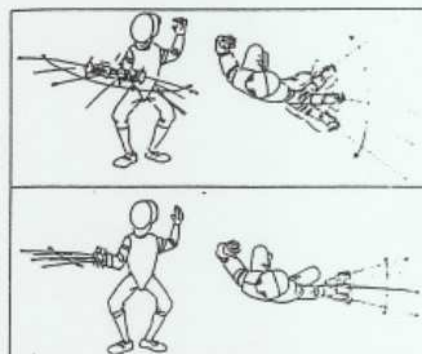
*Notes personnelles ...*

### 5. Le battement :

C'est une attaque au fer consistant à effectuer un choc avec la lame sur la lame adverse.



*Notes personnelles ...*

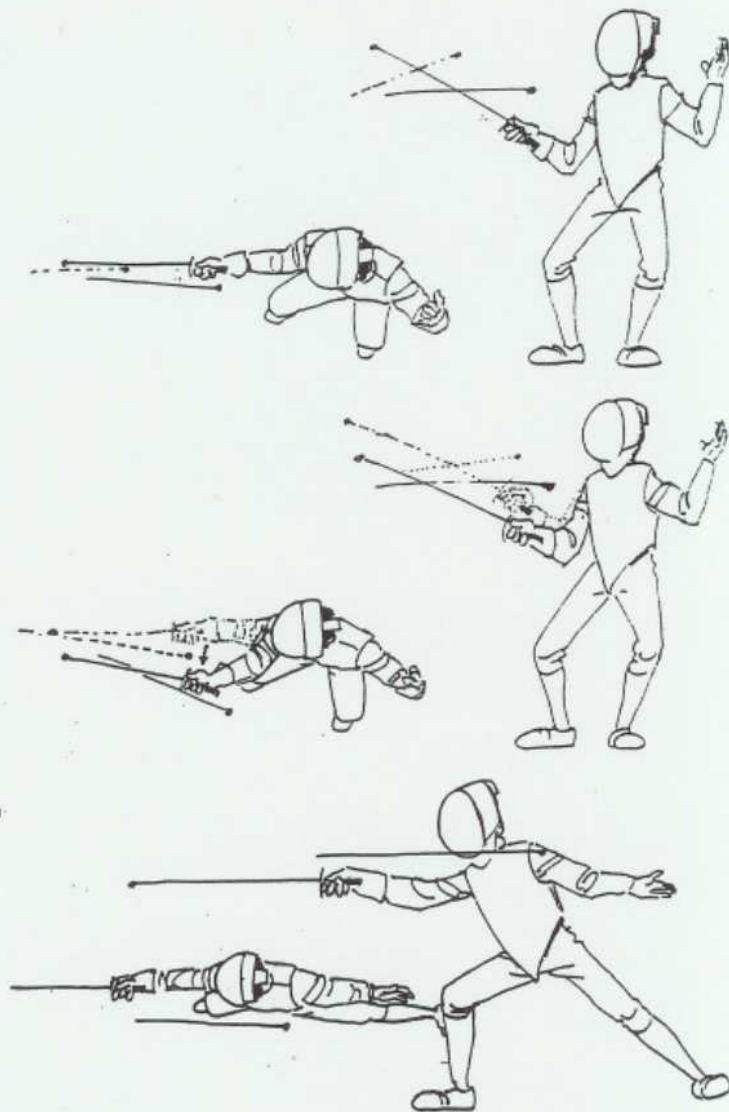


Attention, un des deux tireurs commet une erreur.  
Laquelle ?

## 6. La riposte et la contre riposte :

La riposte est l'action offensive du tireur qui a paré l'attaque.

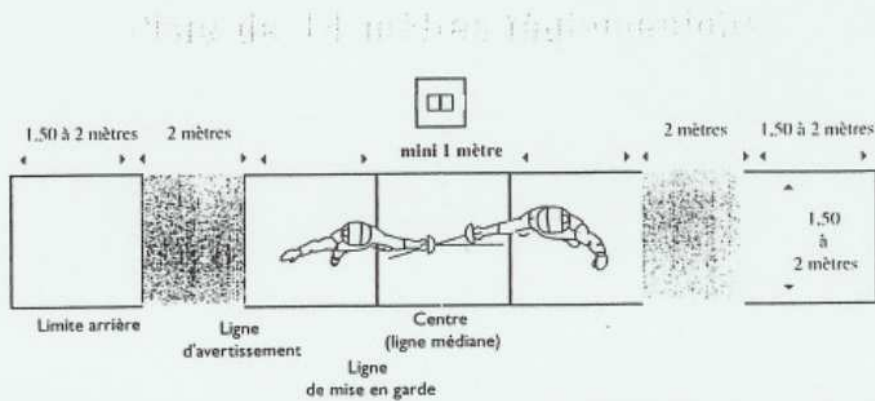
Une contre riposte est l'action offensive du tireur qui a paré la riposte ou une contre riposte.




*Notes personnelles ...*


## 7. L'arbitrage :

Connaissance du terrain (la longueur, la largeur, les différentes lignes).



Connaissances des ordres et des injonctions : « En garde, êtes-vous prêts, allez, halte ».





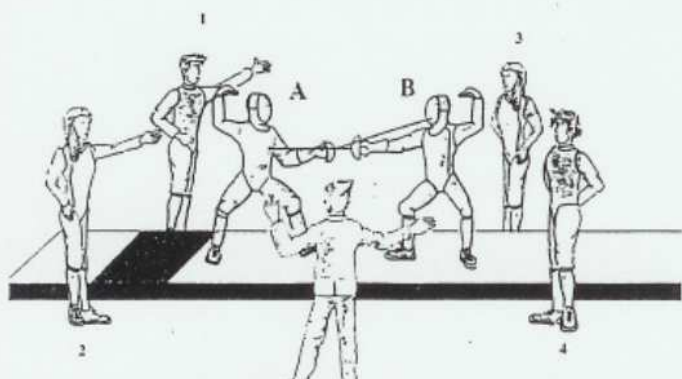
Connaissance du travail d'assesseur. Les assesseurs sont les adjoints de l'arbitre.

OUI : l'action du tireur qu'il suit ... touche.

OUI, NON VALABLE : l'action du tireur qu'il suit ... touche en surface non valable.

NON : l'action du tireur qu'il suit ... ne touche pas.

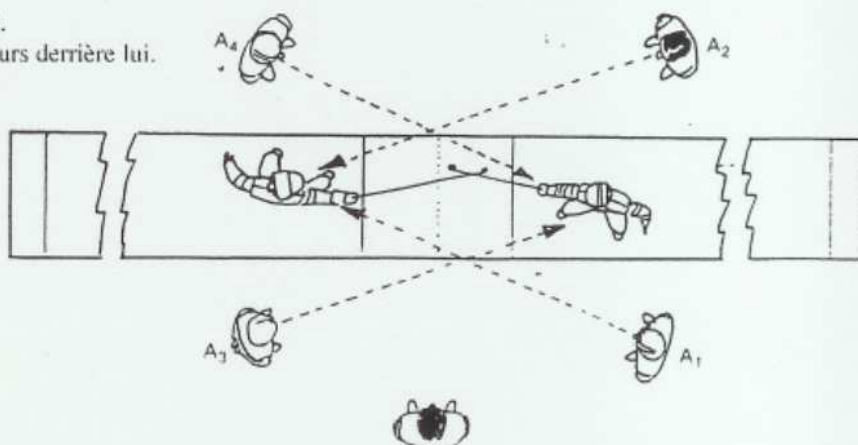
ABSTENTION : l'assesseur n'est pas sûr ou il n'a pas vu l'action.



Les assesseurs 1 et 2 regardent si B est touché.

Les assesseurs sont derrière le tireur A et se déplacent, toujours derrière lui.

(Même procédure pour les assesseurs 3 et 4)



Notes personnelles ...



ACADEMIE ROYALE D'ARMES DE

**SPECIMEN**

CERTIFICAT  
Fleuret

M. ....

élève de .....

a réussi l'examen académique du ..... degré

avec la mention .....

Les membres du jury,

L'enseignant,